

siegen
blume

siegen
specialist 

www.siegen.d
www.siegen.com.pe

Manual de Instrucciones

Antes de utilizar el aparato lea cuidadosamente este Manual de Instrucciones.

SMART DRYER

SG-B3160



SMART DRYER

Secador Turbo Brushless



Índice

CAPÍTULO 1

Instrucciones de Seguridad Importantes

CAPÍTULO 2

Componentes del Aparato

CAPÍTULO 3

Datos Técnicos:

- Modelo
- Tensión
- Potencia

CAPÍTULO 4

Instrucciones de Funcionamiento

CAPÍTULO 5

Cuidados y limpieza


CAPÍTULO 6

Garantía y condiciones generales

INSTRUCCIONES DE SEGURIDAD IMPORTANTES

Cuando se manipulan aparatos electrónicos, algunas precauciones de seguridad deben ser tomadas en cuenta, incluidas las siguientes:

- 1.- Lea todas las instrucciones.
- 2.- Antes de utilizar el aparato verificar que el voltaje de la red doméstica corresponda con la indicada en la placa del producto.
- 3.- Para protegerse de una posible descarga eléctrica, no sumerja en agua ni otro líquido, el cable, enchufe o cualquier parte del aparato. No toque el aparato con manos o pies mojados o húmedos.
- 4.- Es necesaria la supervisión de un adulto cuando el aparato sea utilizado por menores de edad.
- 5.- Desenchufe el aparato cuando éste no esté siendo utilizado. Asegúrese de que la salida y entrada de aire estén libres durante el uso.
- 6.- No use ningún aparato que tenga el cable o enchufe en mal estado, o si presenta mal funcionamiento, o ha sufrido golpes o daños por algún motivo. Llame a un Servicio Técnico Autorizado SIEGEN para información sobre repuestos, reparaciones o ajustes del aparato.
- 7.- El uso de accesorios no originales SIEGEN no es recomendable y puede causar daños en el aparato e invalidar la Garantía.
- 8.- No permita que el cable cuelgue por el borde de la mesa o mostrador o toque superficies calientes.
- 9.- No deje el aparato sin atención mientras esté conectado a la corriente.
- 10.- No ponga el aparato sobre o cerca de estufas o superficies calientes.
- 11.- No utilice el aparato para otra función diferente para la cual ha sido creado. El fabricante no se hará responsable de daños que puedan derivar del uso inapropiado, equivocado o poco adecuado del producto.
- 12.- Este aparato no está destinado a aquellas personas (incluidos niños) cuyas capacidades físicas, sensoriales o mentales estén de alguna manera reducidas o no cuenten con la suficiente experiencia o con el conocimiento necesario del producto, a menos que estén supervisadas por una persona competente durante la utilización de este.
- 13.- Deberán supervisarse los niños para asegurarse de que no jueguen con este aparato.
- 14.- Los elementos del embalaje (bolsas plásticas, espuma de polietileno, etc.) no deben dejarse al alcance de los niños porque son potenciales fuentes de peligro.

- 15.- Nunca guarde el aparato en un lugar donde llegue luz del sol directamente. Guarde la unidad en un lugar fresco y seco a una temperatura promedio entre 0-40°C.
- 16.- Siempre permita que el aparato se enfríe completamente antes de guardarlo, y nunca enrolle el cable alrededor de éste.
- 17.- Cuando el aparato se utiliza en un baño, desenchúfelo después de usarlo, ya que la proximidad del agua representa un peligro incluso cuando el aparato está apagado.
- 18.- Para una protección adicional, se recomienda la instalación de un dispositivo de corriente residual (RCD) que tenga una corriente de funcionamiento residual nominal que no exceda los 30 mA en el circuito eléctrico que alimenta el baño. Consultar a su instalador.
- 19.-  ADVERTENCIA: No use el aparato cerca de bañeras, duchas u otros contenedores de agua.

OTRAS INSTRUCCIONES DE SEGURIDAD PARA EL USUARIO

ESTE APARATO DEBE SER UTILIZADO PARA USO DOMÉSTICO SOLAMENTE.

PRECAUCIÓN:

Descarga eléctrica: Este producto está compuesto ya sea por un enchufe polarizado (de una hoja) o a tierra, para reducir el riesgo de una descarga eléctrica. No modifique el enchufe de ninguna manera. Si el enchufe no calza perfectamente en el tomacorriente, comuníquese con un electricista para que cambie el tomacorriente. El largo del cable usado en este aparato fue especialmente seleccionado para evitar el riesgo de enredarse o tropezarse con un cable largo. Si un cable más largo es necesario, un cable de extensión certificado puede ser usado. La potencia eléctrica permitida de la extensión debe ser igual o mayor que la potencia eléctrica del aparato.

Se debe tener cuidado al poner un cable de extensión, para que éste no quede al alcance de los niños quienes pueden tirarlo y tropezar con el aparato por accidente.

GUARDE ESTAS INSTRUCCIONES

COMPONENTES DEL APARATO



*La fotografía es sólo referencial

- 1.- Botón de encendido / apagado (0)
(1) Velocidad y T° baja
(2) Velocidad y T° alta
- 2.- Función Cool Shot / Función Inteligente
- 3.- Rejilla de filtro de aire desmontable
- 4.- Difusor de acople magnético
- 5.- Concentrador de aire profesional de acople magnético 95 mm
- 6.- Concentrador de aire suave de acople magnético 55 mm
- 7.- Cable de 2 m de largo
- 8.- Argolla para colgar

DATOS TÉCNICOS

Modelo: SG B3160
 Tensión: 220 - 240 V ~ 50/60 Hz
 Potencia máxima: 2000 Watts
 Generador de iones negativos
 Motor BLDC: Brushless mayor eficiencia y rendimiento
 Potencia Turbo: 110.000 rpm

INSTRUCCIONES DE FUNCIONAMIENTO

PRECAUCIONES:

Cuando el aparato sea utilizado en el baño, desenchúfelo después de cada uso ya que la proximidad que existe al agua presenta una amenaza incluso cuando el aparato esté apagado.

Evite el contacto entre las partes calientes del aparato y su cuello o cara. Asegúrese que las entradas y salidas del aire no estén bloqueadas mientras el aparato esté en uso.

No deje el aparato sobre superficies blandas, como una cama o un sofá, donde las aberturas de aire puedan quedar bloqueadas. Mantenga las aberturas libres de pelusas, cabellos y elementos similares. Asegúrese que el aparato se haya enfriado por completo antes de guardarlo.

Nunca utilice el aparato mientras se da un baño de tina, en la ducha o cerca de agua.

No introduzca ningún objeto al aparato.

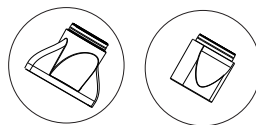
No aplique directamente en el aparato aceites o lociones para el cabello (El contacto indirecto de este tipo de productos aplicados anteriormente en el cabello es permisible).

Evite dejar caer o someter el aparato a golpes.

Cuando el aparato está encendido, no lo deje cerca de ropa de cama, papeles u otros objetos combustibles. Además, no utilice el aparato cerca de gas o de otros elementos altamente combustibles.

Con este secador **ultra liviano de tan solo 390 gramos**, podrás secar, peinar y voluminizar tu cabello, ya que cuenta con los siguientes accesorios:

2 concentradores de aire magnéticos: profesional (95 mm) y suave (55 mm) secan más rápido el cabello y concentran el aire caliente en un punto, dando forma más precisa a tu peinado.



Difusor magnético: con este cabezal podrás secar, voluminizar y mantener ondas naturales de forma rápida y sencilla.



EMISIÓN DE IONES NEGATIVOS

Este Smart Dryer emite iones negativos de forma automática para reducir el frizz, dejando tu cabello más brillante y sedoso.

MOTOR BLDC: BRUSHLESS

Su motor brushless le da mayor durabilidad, eficiencia, es silencioso, potente y ligero, ofreciendo un secado más rápido y seguro.

NOTA: El primer uso puede provocar cierto mal olor debido a restos de aceite o residuos de la construcción que pueden disolverse en esta primera vez. Esto es normal y debería dejar de pasar luego de pocos usos.

INSTRUCCIONES DE FUNCIONAMIENTO

INSTRUCCIONES DE ENSAMBLADO

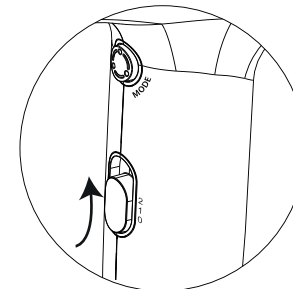
Escoja uno de los cabezales de acuerdo con cómo quiera peinar y secar. Acerque el cabezal correspondiente a la parte superior del aparato, éste se encajará magnéticamente con su imán. Para retirar el cabezal, despegar el imán tirando hacia afuera.

INSTRUCCIONES DE USO

Asegúrese de que su cabello esté limpio y desenredado y sus manos secas. Enchufe el aparato a la corriente. Asegúrese que el botón de encendido esté en su posición de apagado (0) antes de enchufarlo a la corriente. Separe su cabello en varias secciones.

4. Seleccione la velocidad y temperatura que desea utilizar deslizando hacia arriba el botón de encendido/apagado:

Velocidad y T° baja
Velocidad y T° alta



4. Presione el botón **MODE** para cambiar la modalidad de secado:

Presione 1° vez: se activa el modo **Aire Frío**.

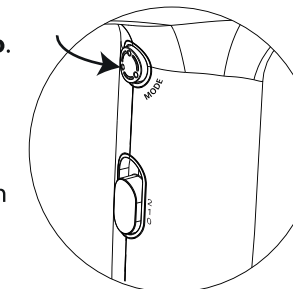
Presione 2° vez: se activa el modo





Inteligente y su luz parpadea

(Aire frío / caliente intermitente)

Presione 3° vez: vuelve al modo secado con

aire caliente y se iluminará según la temperatura y velocidad seleccionada previamente con el botón deslizante.



-  Aire frío
-  Función Inteligente (Caliente 3 seg. y frío 3 seg.)
-  1: Baja velocidad y baja temperatura
-  2: Alta velocidad y alta temperatura

6. Cuando haya terminado de usar el aparato apáguelo, desenchúfelo y déjelo enfriar.

ADVERTENCIA: Para proteger su cabello de daños o quemaduras, mantenga el secador en movimiento continuamente mientras lo usa.

GARANTÍA Y CONDICIONES GENERALES

Garantía:

Este producto ha sido fabricado, probado e inspeccionado bajo los más altos estándares internacionales de calidad. La garantía de este producto cubre defectos de fabricación y mano de obra. SIEGEN garantiza este producto a partir de la fecha de compra, por un período de tres (3) años.

Condiciones generales:

Es imprescindible presentar una boleta de compra cuando se solicite la Garantía. Esta Garantía quedará sin efecto en el caso de existir alteraciones, tachaduras o falta de información.

La empresa se compromete a reparar o cambiar el producto (por otro igual o similar), así como las piezas o componentes defectuosos del mismo sin cargo alguno hacia el cliente. Los gastos de transporte y envío desde y hacia los Servicios Técnicos Autorizados SIEGEN serán cubiertos en su totalidad por el cliente.

Estas condiciones de Garantía invalidan cualquier otra garantía que se haya otorgado en origen.

La Garantía de este producto no será válida en los siguientes casos:

Por uso incorrecto o incumplimiento de las instrucciones contempladas en este Manual de Instrucciones.

Cuando el producto ha sido utilizado en condiciones distintas a las normales (uso comercial o no domiciliario).

Desgaste normal de los accesorios, por efecto del uso o mal uso.

Desarme, reparación y/o alteración del producto por personas o talleres de servicio no autorizados por SIEGEN.

Daños causados por agentes naturales, golpes, caídas, traslados, líquidos o polvos, etc.

No serán contemplados en Garantía los servicios que se requieran por un golpe eléctrico de energía o por una instalación eléctrica defectuosa de la casa.

Aquellos accesorios que sufren desgaste con el uso del producto no están cubiertos por la Garantía.

Las características y funciones de los productos descritas en este manual pueden variar sin previo aviso.